

Conexões: 10400 - Freio Ar Milímetro

Conexões Lineares Confeccionadas em Latão **CLA 360**.
Conexões Angulares Confeccionadas em Latão **CA 377**.

Pressão de Trabalho: 400 lbs/pol²

Conexões desenvolvidas para sistema de freio com tubos em Nylon simples ou com reforço. Faz-se necessário a utilização de insert tubular em todas as fixações do tubo.




Anel - AZ 10401

Código	Medidas
AZ 10401-04	04MM
AZ 10401-06	06MM
AZ 10401-08	08MM
AZ 10401-10	10MM
AZ 10401-11	11MM
AZ 10401-12	12MM
AZ 10401-14	14MM
AZ 10401-15	15MM
AZ 10401-16	16MM



Porca - AZ 10402


Código	Medidas
AZ 10402-04	TUBO 04MM - M10 X 1,5
AZ 10402-06	TUBO 06MM - M12 X 1,5
AZ 10402-08	TUBO 08MM - M14 X 1,5
AZ 10402-10	TUBO 10MM - M16 X 1,5
AZ 10402-11	TUBO 11MM - M16 X 1,5
AZ 10402-12	TUBO 12MM - M18 X 1,5
AZ 10402-14	TUBO 14MM - M20 X 1,5
AZ 10402-15	TUBO 15MM - M20 X 1,5
AZ 10402-16	TUBO 16MM - M22 X 1,5



**União Macho C/O'ring
AZ 10403**

Código	Medidas
AZ 10403-06-M10	TUBO 06MM - M10 X 1,5
AZ 10403-06-M12	TUBO 06MM - M12 X 1,5
AZ 10403-06-M14	TUBO 06MM - M14 X 1,5
AZ 10403-06-M16	TUBO 06MM - M16 X 1,5
AZ 10403-06-M22	TUBO 06MM - M22 X 1,5
AZ 10403-08-M22	TUBO 08MM - M22 X 1,5
AZ 10403-08-M16	TUBO 08MM - M16 X 1,5
AZ 10403-08-M14	TUBO 08MM - M14 X 1,5
AZ 10403-08-M12	TUBO 08MM - M12 X 1,5
AZ 10403-10-M22	TUBO 10MM - M22 X 1,5
AZ 10403-10-M16	TUBO 10MM - M16 X 1,5
AZ 10403-10-M14	TUBO 10MM - M14 X 1,5
AZ 10403-10-M12	TUBO 10MM - M12 X 1,5
AZ 10403-12-M12	TUBO 12MM - M12 X 1,5
AZ 10403-12-M14	TUBO 12MM - M14 X 1,5
AZ 10403-12-M16	TUBO 12MM - M16 X 1,5
AZ 10403-12-M22	TUBO 12MM - M22 X 1,5
AZ 10403-16-M16	TUBO 16MM - M16 X 1,5
AZ 10403-16-M22	TUBO 16MM - M22 X 1,5

Também fornecido com Rosca NPT.



União - AZ 10404


Código	Medidas
AZ 10404-04	TUBO 04MM
AZ 10404-06	TUBO 06MM
AZ 10404-08	TUBO 08MM
AZ 10404-10	TUBO 10MM
AZ 10404-11	TUBO 11MM
AZ 10404-12	TUBO 12MM
AZ 10404-14	TUBO 14MM
AZ 10404-15	TUBO 15MM
AZ 10404-16	TUBO 16MM



**Cotovelo Macho C/O'ring 90°
AZ 10406**

Código	Medidas
AZ 10406-06-M12	TUBO 06MM - M12 X 1,5
AZ 10406-06-M14	TUBO 06MM - M14 X 1,5
AZ 10406-06-M16	TUBO 06MM - M16 X 1,5
AZ 10406-06-M22	TUBO 06MM - M22 X 1,5
AZ 10406-08-M12	TUBO 08MM - M12 X 1,5
AZ 10406-08-M14	TUBO 08MM - M14 X 1,5
AZ 10406-08-M16	TUBO 08MM - M16 X 1,5
AZ 10406-08-M22	TUBO 08MM - M22 X 1,5
AZ 10406-10-M22	TUBO 10MM - M22 X 1,5
AZ 10406-10-M16	TUBO 10MM - M16 X 1,5
AZ 10406-12-M12	TUBO 12MM - M12 X 1,5
AZ 10406-12-M14	TUBO 12MM - M14 X 1,5
AZ 10406-12-M16	TUBO 12MM - M16 X 1,5
AZ 10406-12-M22	TUBO 12MM - M22 X 1,5
AZ 10406-16-M16	TUBO 16MM - M16 X 1,5
AZ 10406-16-M22	TUBO 16MM - M22 X 1,5


Também fornecido com Rosca NPT.



Cotovelo União 90° - AZ 10407

Código	Medidas
AZ 10407-04	TUBO 04MM
AZ 10407-06	TUBO 06MM
AZ 10407-08	TUBO 08MM
AZ 10407-10	TUBO 10MM
AZ 10407-11	TUBO 11MM
AZ 10407-12	TUBO 12MM
AZ 10407-14	TUBO 14MM
AZ 10407-15	TUBO 15MM
AZ 10407-16	TUBO 16MM

Conexões: 10400 - Freio Ar Milímetro



Tee Macho Lateral - AZ 10409

Código	Medidas
AZ 10409-06-M12	TUBO 06MM - M12 X 1,5
AZ 10409-06-M14	TUBO 06MM - M14 X 1,5
AZ 10409-06-M16	TUBO 06MM - M16 X 1,5
AZ 10409-06-M22	TUBO 06MM - M22 X 1,5
AZ 10409-08-M22	TUBO 08MM - M22 X 1,5
AZ 10409-08-M16	TUBO 08MM - M16 X 1,5
AZ 10409-08-M12	TUBO 08MM - M12 X 1,5
AZ 10409-08-M14	TUBO 08MM - M14 X 1,5
AZ 10409-10-M14	TUBO 10MM - M14 X 1,5
AZ 10409-10-M12	TUBO 10MM - M12 X 1,5
AZ 10409-10-M22	TUBO 10MM - M22 X 1,5
AZ 10409-10-M16	TUBO 10MM - M16 X 1,5
AZ 10409-12-M14	TUBO 12MM - M14 X 1,5
AZ 10409-12-M16	TUBO 12MM - M16 X 1,5
AZ 10409-12-M22	TUBO 12MM - M22 X 1,5
AZ 10409-12-M12	TUBO 12MM - M12 X 1,5
AZ 10409-16-M16	TUBO 16MM - M16 X 1,5
AZ 10409-16-M22	TUBO 16MM - M22 X 1,5

Também fornecido com Rosca NPT.



Tee Macho Central - AZ 10410

Código	Medidas
AZ 10410-06-M12	TUBO 06MM - M12 X 1,5
AZ 10410-06-M14	TUBO 06MM - M14 X 1,5
AZ 10410-06-M16	TUBO 06MM - M16 X 1,5
AZ 10410-06-M22	TUBO 06MM - M22 X 1,5
AZ 10410-08-M12	TUBO 08MM - M12 X 1,5
AZ 10410-08-M14	TUBO 08MM - M14 X 1,5
AZ 10410-08-M16	TUBO 08MM - M16 X 1,5
AZ 10410-08-M22	TUBO 08MM - M22 X 1,5
AZ 10410-10-M22	TUBO 10MM - M22 X 1,5
AZ 10410-10-M16	TUBO 10MM - M16 X 1,5
AZ 10410-10-M12	TUBO 10MM - M12 X 1,5
AZ 10410-10-M14	TUBO 10MM - M14 X 1,5
AZ 10410-12-M12	TUBO 12MM - M12 X 1,5
AZ 10410-12-M14	TUBO 12MM - M14 X 1,5
AZ 10410-12-M16	TUBO 12MM - M16 X 1,5
AZ 10410-12-M22	TUBO 12MM - M22 X 1,5
AZ 10410-16-M16	TUBO 16MM - M16 X 1,5
AZ 10410-16-M22	TUBO 16MM - M22 X 1,5

Também fornecido com Rosca NPT.




Tee União - AZ 10412

Código	Medidas
AZ 10412-04	TUBO 04MM
AZ 10412-06	TUBO 06MM
AZ 10412-08	TUBO 08MM
AZ 10412-10	TUBO 10MM
AZ 10412-11	TUBO 11MM
AZ 10412-12	TUBO 12MM
AZ 10412-14	TUBO 14MM
AZ 10412-15	TUBO 15MM
AZ 10412-16	TUBO 16MM



Tee Tomada de Teste - AZ 10421

Código	Medidas
AZ 10421-M16	M16 X 1,5



Bucha Redução - AZ 10422

Código	Medidas
AZ 10422-M22-04	M22 X 1,5 1/4 NPT
AZ 10422-M22-06	M22 X 1,5 3/8 NPT



Tomada Teste - AZ 10420

Código	Medidas
AZ 10420-M16	M16 X 1,5



Bujão - 10423

Código	Medidas
AZ 10423-M10	M10 X 1,5
AZ 10423-M12	M12 X 1,5
AZ 10423-M14	M14 X 1,5
AZ 10423-M16	M16 X 1,5
AZ 10423-M22	M22 X 1,5

Conexões: 10400 - Freio Ar Milímetro



Dreno - AZ 10424

Código	Medidas
AZ 10424-M22	M22 X 1,5



União de Anteparo - AZ 10425

Código	Medidas
AZ 10425-08-M16	TUBO 08MM - M16 X 1,5
AZ 10425-10-M16	TUBO 10MM - M16 X 1,5
AZ 10425-10-M22	TUBO 10MM - M22 X 1,5
AZ 10425-10-08	TUBO 10MM - 1/2 NPT
AZ 10425-12-M16	TUBO 12MM - M16 X 1,5
AZ 10425-12-M22	TUBO 12MM - M22 X 1,5
AZ 10425-12-08	TUBO 12MM - 1/2 NPT



União de Anteparo - AZ 10426

Código	Medidas
AZ 10426-08-M16	TUBO 08MM - M16 X 1,5
AZ 10426-10-M16	TUBO 10MM - M16 X 1,5
AZ 10426-12-M16	TUBO 12MM - M16 X 1,5
AZ 10426-16-M16	TUBO 16MM - M16 X 1,5



Anel Encosto - AZ 10427

Código	Medidas
AZ 10427-M10	M10 X 1,5
AZ 10427-M12	M12 X 1,5
AZ 10427-M14	M14 X 1,5
AZ 10427-M16	M16 X 1,5
AZ 10427-M22	M22 X 1,5



O'Ring - AZ 10428

Código	Medidas
AZ 10428-M10	M10 X 1,5
AZ 10428-M12	M12 X 1,5
AZ 10428-M14	M14 X 1,5
AZ 10428-M16	M16 X 1,5
AZ 10428-M22	M22 X 1,5



Contra Porca - AZ 10429

Código	Medidas
AZ 10429-M10	M10 X 1,5
AZ 10429-M12	M12 X 1,5
AZ 10429-M14	M14 X 1,5
AZ 10429-M16	M16 X 1,5
AZ 10429-M22	M22 X 1,5



Niple Orientável - AZ 10430

Código	Medidas
AZ 10430-M16	M16 X 1,5
AZ 10430-M22	M22 X 1,5
AZ 10430-M16L	M16 LONGA



Conector Macho Engate Rápido - AZ 10431

Código	Medidas
AZ 10431-06-M12	TUBO 6MM - M12 X 1,5
AZ 10431-06-M16	TUBO 6MM - M16 X 1,5
AZ 10431-08-M12	TUBO 8MM - M12 X 1,5
AZ 10431-08-M16	TUBO 8MM - M16 X 1,5
AZ 10431-10-M22	TUBO 10MM - M22 X 1,5
AZ 10431-10-M16	TUBO 10MM - M16 X 1,5
AZ 10431-10-M12	TUBO 10MM - M12 X 1,5
AZ 10431-12-M12	TUBO 12MM - M12 X 1,5
AZ 10431-12-M16	TUBO 12MM - M16 X 1,5
AZ 10431-12-M22	TUBO 12MM - M22 X 1,5
AZ 10431-16-M16	TUBO 16MM - M16 X 1,5
AZ 10431-16-M22	TUBO 16MM - M22 X 1,5




União Emenda Engate Rápido - AZ 10432

Código	Medidas
AZ 10432-06	TUBO 06MM
AZ 10432-08	TUBO 08MM
AZ 10432-10	TUBO 10MM
AZ 10432-12	TUBO 12MM
AZ 10432-16	TUBO 16MM




**Cotovelo Macho 90°
Engate Rápido - AZ 10433**

Código	Medidas
AZ 10433-06-M12	TUBO 06MM - M12 X 1,5
AZ 10433-06-M16	TUBO 06MM - M16 X 1,5
AZ 10433-08-M12	TUBO 08MM - M12 X 1,5
AZ 10433-08-M16	TUBO 08MM - M16 X 1,5
AZ 10433-10-M12	TUBO 10MM - M12 X 1,5
AZ 10433-10-M16	TUBO 10MM - M16 X 1,5
AZ 10433-12-M12	TUBO 12MM - M12 X 1,5
AZ 10433-12-M16	TUBO 12MM - M16 X 1,5
AZ 10433-12-M22	TUBO 12MM - M22 X 1,5



**Tee Macho Central
Engate Rápido - AZ 10435**

Código	Medidas
AZ 10435-10-M16	TUBO 10MM - M16 X 1,5
AZ 10435-12-M16	TUBO 12MM - M16 X 1,5
AZ 10435-12-M22	TUBO 12MM - M22 X 1,5



**União de Anteparo
Engate Rápido - AZ 10437**

Código	Medidas
AZ 10437-08-M16	TUBO 08MM - M16 X 1,5
AZ 10437-10-M16	TUBO 10MM - M16 X 1,5
AZ 10437-12-M16	TUBO 12MM - M16 X 1,5



Insert - AZ 10459

Código	Medidas
AZ 10459-04	TUBO 04MM
AZ 10459-06	TUBO 06MM
AZ 10459-08	TUBO 08MM
AZ 10459-10	TUBO 10MM
AZ 10459-11	TUBO 11MM
AZ 10459-12	TUBO 12MM
AZ 10459-14	TUBO 14MM
AZ 10459-15	TUBO 15MM
AZ 10459-16	TUBO 16MM